

KUJI CITY

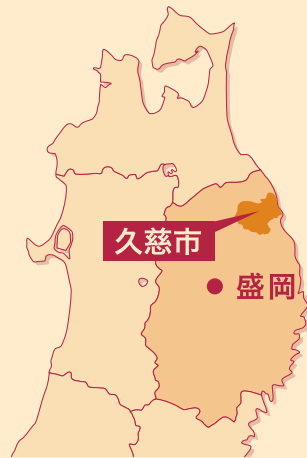
久慈市

子どもたちに誇れる 笑顔日本一のまち 久慈



資料編

土地・気象



■久慈市の位置

| 区分 | 北端 | 南端 | 東端 | 西端 |
|------|--------------|--------------|---------------|---------------|
| 緯度経度 | 北緯 40°17' | 北緯 40°00' | 東経 141°52' | 東経 141°27' |
| 距離 | 南北 32.06km | | 東西 35.80km | |

資料 国土交通省国土地理院「日本の東西南北端点の経度緯度」

■面積

(単位：km²)

| 総面積 | 旧久慈市 | 旧山形村 |
|--------|-----------|-----------|
| 623.50 | 327.84 注) | 295.66 注) |

資料 国土交通省国土地理院「全国都道府県市区町村別面積調」、総務省統計局「国勢調査」、農林水産省「農林業センサス」
注) 2015年「農林業センサス」調査結果による。

■気象概況 (久慈地域気象観測所)

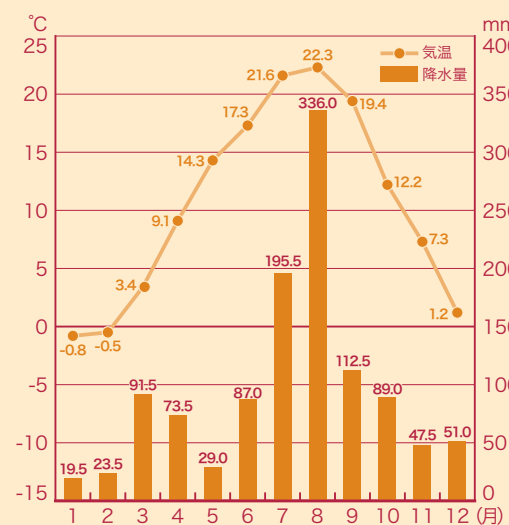
| 年次 | 気温(°C) | | | 風速(m/s) | | 降水量(mm) | | 降雪量(cm) | | | 年間日照時間(h) |
|------|--------|------|-------|---------|------|---------|--------|---------|-------|----------------|-----------|
| | 平均 | 最高 | 最低 | 平均 | 最大 | 総量 | 最大日降水量 | 総量 | 最深積雪量 | 最大日降雪量 値 月日 | |
| 令和2年 | 10.9 | 36.0 | △11.2 | 2.0 | 15.8 | 1,535.5 | 83.5 | 52 | 12 | 11 2/05 | 1,726.9 |
| 令和3年 | 11.0 | 34.0 | △15.9 | 2.1 | 14.8 | 1,137.5 | 153.5 | 126 | 23 | 24 12/14 | 1,666.9] |
| 令和4年 | 10.6 | 35.0 | △10.0 | 2.1 | 14.1 | 1,155.5 | 145.5 | 89 | 20 | 20 3/19 | 1,960.2] |

資料 国土交通省気象庁「気象統計情報」

注) 1 "値]" = 資料不足値 (信頼性のない値)。算定資料が許容する資料数を満たさない場合。利用の際は注意。

2 積雪量及び降雪量は、寒候年の数値。(期間は、前年秋から当年春。令和2年の場合は、令和元年秋から令和2年春まで)

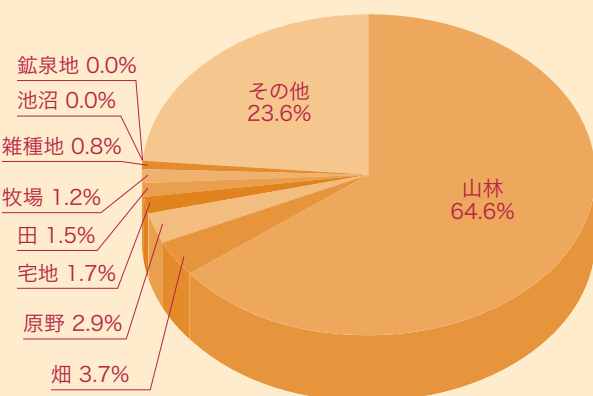
■平均気温および降水量 (令和4年)



資料 国土交通省気象庁「気象統計情報」

■地目別土地面積

(令和3年1月1日現在)



資料 市税務課「固定資産概要調書」

市民生活

■市民生活



出生
0.5人/日
(令和2年)



死亡
1.3人/日
(令和2年)



結婚
0.2組/日
(令和2年)



離婚
0.1組/日
(令和2年)



転入
2.2人/日
(令和4年)



転出
3.1人/日
(令和4年)



水道給水量
253.6L/人・日
(令和3年)



ゴミ排出量
2.14kg/世帯・日
(令和3年)



交通事故(人身)
0.1件/日
(令和3年)



救急車出動回数
3.5件/日
(令和3年)

人口

■国勢調査人口、世帯数

(各年10月1日現在 単位：人、世帯、%)

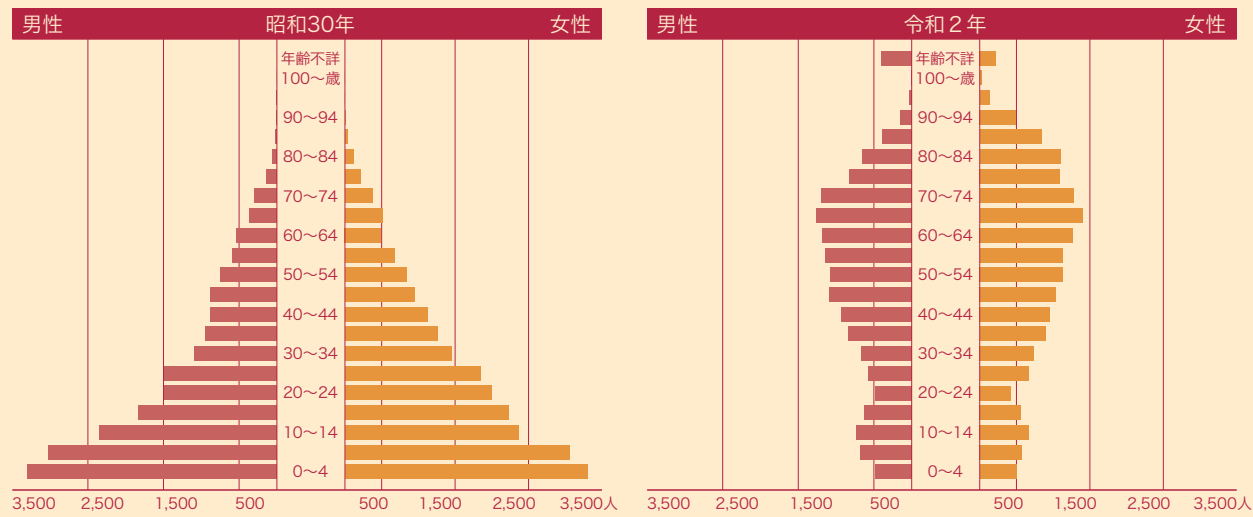
| 年次 | 人口 | | | 人口密度 (1km ² あたり) | 世帯数 | 1世帯あたり 人口 |
|-------|--------|--------|--------|--------------------------------|--------|--------------|
| | 総数 | 男 | 女 | | | |
| 昭和60年 | 43,402 | 20,941 | 22,461 | 69.6 | 12,692 | 3.4 |
| 平成2年 | 42,758 | 20,507 | 22,251 | 68.6 | 13,155 | 3.3 |
| 平成7年 | 41,225 | 19,435 | 21,790 | 66.1 | 13,520 | 3.0 |
| 平成12年 | 40,178 | 18,965 | 21,213 | 64.4 | 14,059 | 2.9 |
| 平成17年 | 39,141 | 18,380 | 20,761 | 62.8 | 14,262 | 2.7 |
| 平成22年 | 36,872 | 17,382 | 19,490 | 59.1 | 14,012 | 2.6 |
| 平成27年 | 35,642 | 17,027 | 18,615 | 57.2 | 14,256 | 2.5 |
| 令和2年 | 33,043 | 15,883 | 17,160 | 53.0 | 14,122 | 2.3 |

資料 総務省統計局「国勢調査」

注) 平成17年まで旧市村を合算した数値。

■年齢別人口(人口ピラミッド)の推移

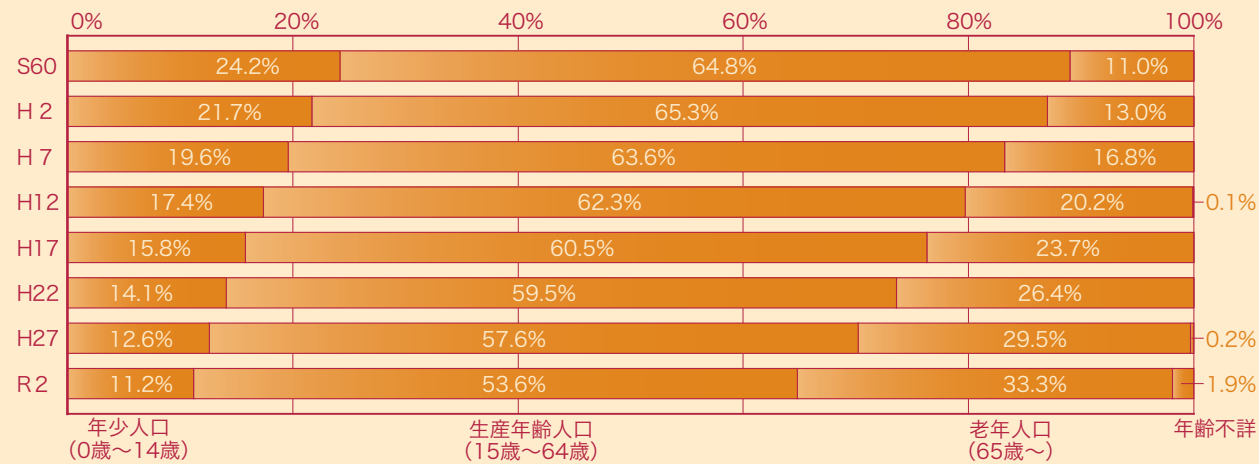
(各年10月1日現在 単位:人)



資料 総務省統計局「国勢調査」
注) 旧市村を合算した数値をグラフ化。

■年齢3区分別人口割合の推移

(各年10月1日現在 単位:人)



資料 総務省統計局「国勢調査」
注) 平成17年まで旧市村を合算した数値。

■地域別人口

(各年10月1日現在 単位:人)

| 年次 | 総数 | 久慈 | 長内 | 宇部 | 山根 | 大川目 | 夏井 | 侍浜 | 山形 |
|-------|--------|--------|-------|-------|-----|-------|-------|-------|-------|
| 昭和60年 | 43,402 | 13,994 | 9,729 | 4,635 | 767 | 3,442 | 3,052 | 3,517 | 4,266 |
| 平成2年 | 42,758 | 13,952 | 9,797 | 4,503 | 664 | 3,315 | 3,173 | 3,339 | 4,015 |
| 平成7年 | 41,225 | 13,872 | 9,916 | 4,220 | 578 | 3,021 | 2,880 | 3,037 | 3,701 |
| 平成12年 | 40,178 | 14,045 | 9,605 | 3,860 | 508 | 2,922 | 2,903 | 2,953 | 3,382 |
| 平成17年 | 39,141 | 14,034 | 9,474 | 3,727 | 439 | 2,736 | 2,816 | 2,783 | 3,132 |
| 平成22年 | 36,872 | 13,497 | 9,129 | 3,371 | 383 | 2,535 | 2,659 | 2,494 | 2,804 |
| 平成27年 | 35,642 | 13,497 | 9,043 | 3,079 | 323 | 2,435 | 2,462 | 2,278 | 2,525 |
| 令和2年 | 33,043 | 12,929 | 8,483 | 2,670 | 243 | 2,209 | 2,220 | 2,076 | 2,213 |

資料 総務省統計局「国勢調査」

■人口動態(自然動態)と婚姻・離婚件数

(各年12月末日現在 単位:人、件)

| 年次 | 出生 | | | 死亡 | | | 婚姻 | 離婚 |
|-------|-----|-----|----|-----|-----|-----|-----|----|
| | 総数 | 男 | 女 | 総数 | 男 | 女 | | |
| 平成30年 | 197 | 102 | 95 | 486 | 249 | 237 | 122 | 55 |
| 令和元年 | 172 | 92 | 80 | 499 | 242 | 257 | 129 | 41 |
| 令和2年 | 195 | 97 | 98 | 492 | 245 | 247 | 90 | 42 |

資料 岩手県保健福祉企画室「保健福祉年報」

■人口動態(社会動態)

(各年次の前年10月1日~各年次9月末日現在 単位:人)

| 年次 | 転入 | 転出 |
|------|-----|-------|
| 令和2年 | 807 | 1,054 |
| 令和3年 | 705 | 1,113 |
| 令和4年 | 804 | 1,120 |

資料 岩手県「岩手県人口移動報告年報」

■産業大分類、男女別15歳以上就業者数

(各年10月1日現在 単位:人)

| 産業大分類 | 総数 | 男 | 女 |
|---------|--------|--------|-------|
| 平成12年 | 18,941 | 10,617 | 8,324 |
| 平成17年 | 17,962 | 9,808 | 8,154 |
| 平成22年 | 16,282 | 8,873 | 7,409 |
| 平成27年 | 17,134 | 9,448 | 7,686 |
| 令和2年 | 16,181 | 8,734 | 7,447 |
| 第1次産業 | 1,515 | 1,007 | 508 |
| 第2次産業 | 4,576 | 3,022 | 1,554 |
| 第3次産業 | 9,869 | 4,582 | 5,287 |
| 分類不能の産業 | 221 | 123 | 98 |

資料 総務省統計局「国勢調査」
注) 平成17年まで旧市村を合算した数値。

事業所

■産業大分類別事業所数・従業者数

(単位：事業所、人)

| 区分 | 平成26年 | | 平成28年 | | 令和3年 | |
|-------------------|-------|--------|-------|--------|-------|--------|
| | 事業所数 | 従業者数 | 事業所数 | 従業者数 | 事業所数 | 従業者数 |
| 総数 | 2,037 | 17,085 | 1,848 | 14,484 | 1,803 | 16,099 |
| 農林漁業 | 52 | 560 | 46 | 464 | 58 | 672 |
| 鉱業 | 4 | 21 | 4 | 30 | 4 | 30 |
| 建設業 | 175 | 2,157 | 171 | 2,246 | 162 | 2,114 |
| 製造業 | 121 | 2,613 | 121 | 2,668 | 105 | 2,614 |
| 電気・ガス・熱供給・水道業 | 3 | 63 | 1 | 39 | 9 | 70 |
| 情報通信業 | 10 | 25 | 10 | 26 | 8 | 17 |
| 運輸業・郵便業 | 41 | 628 | 42 | 650 | 45 | 643 |
| 卸売・小売業 | 532 | 3,101 | 508 | 2,777 | 431 | 2,596 |
| 金融・保険業 | 42 | 281 | 36 | 252 | 30 | 214 |
| 不動産業、物品賃貸業 | 109 | 254 | 102 | 219 | 112 | 246 |
| 学術研究、専門・技術サービス業 | 73 | 347 | 63 | 302 | 65 | 328 |
| 宿泊業、飲食サービス業 | 229 | 1,086 | 229 | 1,046 | 189 | 771 |
| 生活関連サービス業、娯楽業 | 227 | 703 | 204 | 621 | 187 | 521 |
| 教育、学習支援業 | 82 | 779 | 40 | 136 | 73 | 836 |
| 医療・福祉 | 147 | 2,378 | 130 | 1,900 | 149 | 2,568 |
| 複合サービス業 | 22 | 253 | 19 | 242 | 17 | 223 |
| サービス業(他に分類されないもの) | 135 | 927 | 122 | 866 | 126 | 863 |
| 公務(他に分類されないもの) | 33 | 909 | ... | ... | 33 | 773 |

資料 総務省統計局「事業所・企業統計調査」、「経済センサス基礎調査」及び「経済センサス活動調査」
注) 平成28年については、公務事業所は調査対象外。

農業・林業・水産業

■専業・兼業別農家数

(各年2月1日現在 単位：戸)

| 年次 | 総農家数 | 販売農家 | | | | | 自給的農家 |
|-------|-------|-------|------|-----|-----|------|-------|
| | | 計 | 専業農家 | 計 | | 兼業農家 | |
| | | | | 第1種 | 第2種 | | |
| 平成17年 | 1,852 | 1,017 | 277 | 740 | 121 | 619 | 835 |
| 平成22年 | 1,689 | 850 | 271 | 579 | 79 | 500 | 839 |
| 平成27年 | 1,360 | 637 | 224 | 413 | 82 | 331 | 723 |
| 令和2年 | 1,040 | 425 | — | — | — | — | 615 |

資料 農林水産省「農林業センサス」「農業センサス」
注) 1 「販売農家」とは、経営耕地面積30a以上、又は年間農産物販売金額50万円以上の農家。
2 「兼業農家」とは、世帯員の中で年間30日以上他に雇われた者のいる農家、又は農業以外の自営業によって年間15万円以上の販売金額のあった農家。
3 「第1種兼業農家」は農業所得を主とし、「第2種兼業農家」は農業所得を従とする。
4 令和2年から専業別農家数の集計はない。
5 平成17年の数値は旧市村を合算した計数値。

■経営耕地面積規模別経営体数(販売農家)

(各年2月1日現在 単位：戸)

| 区分 | 計 | 0.3ha未満 | 0.3～0.5ha | 0.5～1.0ha | 1.0～1.5ha | 1.5～2.0ha | 2.0～3.0ha | 3.0～5.0ha | 5.0～10.0ha | 10.0ha以上 |
|-------|-------|---------|-----------|-----------|-----------|-----------|-----------|-----------|------------|----------|
| 平成17年 | 1,017 | 72 | 290 | 379 | 112 | 52 | 46 | 20 | 20 | 26 |
| 平成22年 | 850 | 54 | 220 | 314 | 109 | 41 | 38 | 27 | 24 | 23 |
| 平成27年 | 637 | 56 | 172 | 210 | 73 | 37 | 26 | 20 | 19 | 24 |
| 令和2年 | 434 | 71 | 91 | 126 | 49 | 23 | 24 | 14 | 19 | 17 |

資料 農林水産省「農林業センサス」「農業センサス」
注) 1 令和2年から販売農家の上記数値の公表がないため、販売農家から農業経営体へ項目を変更した。
2 平成17年の数値は旧市村を合算した計数値。

■経営耕地面積規模別経営体数(農業経営体)

(各年2月1日現在 単位：戸)

| 区分 | 計 | 0.3ha未満 | 0.3～0.5ha | 0.5～1.0ha | 1.0～1.5ha | 1.5～2.0ha | 2.0～3.0ha | 3.0～5.0ha | 5.0～10.0ha | 10.0ha以上 |
|---------|-----|---------|-----------|-----------|-----------|-----------|-----------|-----------|------------|----------|
| 令和2年 総数 | 461 | 82 | 92 | 127 | 49 | 24 | 26 | 16 | 21 | 24 |
| 個人経営体 | 434 | 71 | 91 | 126 | 49 | 23 | 24 | 14 | 19 | 17 |
| 法人経営体 | 19 | 8 | 1 | 1 | — | 1 | 1 | 1 | 2 | 4 |
| 非法人経営体 | 8 | 3 | — | — | — | — | 1 | 1 | — | 2 |

資料 農林水産省「農林業センサス」「農業センサス」
注) 令和2年から販売農家の上記数値の公表がないため、販売農家から農業経営体へ項目を変更した。

■家畜飼養経営体数及び頭羽数(販売農家)

(各年2月1日現在)

| 区分 | 平成12年 | 平成17年 | 平成22年 | 平成27年 | |
|-------|----------|--------|--------|--------|--------|
| 乳用牛 | 飼養経営体数 | 35 | 36 | 29 | 19 |
| | 頭数 | 1,767 | 1,325 | 1,016 | 986 |
| 肉用牛 | 飼養経営体数 | 156 | 122 | 106 | 94 |
| | 頭数 | 1,749 | 2,326 | 2,039 | 2,094 |
| 豚 | 飼養経営体数 | 14 | 7 | 4 | 1 |
| | 頭数 | 4,415 | 3,419 | 1,437 | × |
| 採卵鶏 | 飼養経営体数 | 1 | 1 | 1 | 2 |
| | 羽数(100羽) | × | × | × | × |
| ブロイラー | 出荷経営体数 | 10 | 10 | 6 | 7 |
| | 羽数(100羽) | 21,701 | 16,910 | 14,750 | 12,630 |

資料 農林水産省「農林業センサス」「農業センサス」
注) 1 令和2年より、販売農家から農業経営体へ項目変更。
2 平成12年、17年の数値は旧市村を合算した計数値。
3 ×は発表を差し控えたもの。

■家畜飼養経営体数及び頭羽数(農業経営体)

(2月1日現在)

| 区分 | | 令和2年 | | | |
|-------|----------|-----------|-----------|-----------|--------|
| | | 総数 | 個人経営体 | 法人経営体 | 非法人経営体 |
| 乳用牛 | 飼養経営体数 | 16 | 15 | 1 | — |
| | 頭数 | 962 | 918 | × | — |
| 肉用牛 | 飼養経営体数 | 74 | 70 | 2 | 2 |
| | 頭数 | 2,575 | 1,848 | × | × |
| 豚 | 飼養経営体数 | 2 | 1 | 1 | 1 |
| | 頭数 | × | × | × | × |
| 採卵鶏 | 飼養経営体数 | 2 | 2 | — | — |
| | 羽数(100羽) | × | × | — | — |
| ブロイラー | 出荷経営体数 | 10 | 6 | 4 | — |
| | 羽数(100羽) | 3,879,651 | 1,753,831 | 2,125,820 | — |

資料 農林水産省「農林業センサス」「農業センサス」
注) 1 令和2年より、販売農家から農業経営体へ項目変更。
2 ×は発表を差し控えたもの。

■保有山林面積規模別経営体数

(各年2月1日現在 単位：ha、経営体)

| 年次 | 計 | 保有山林なし | 3未満 | 3～5 | 5～10 | 10～20 | 20～30 | 30～50 | 50～100 | 100～500 | 500～1,000 | 1,000以上 |
|-------|-----|--------|-----|-----|------|-------|-------|-------|--------|---------|-----------|---------|
| 平成22年 | 228 | 5 | 1 | 43 | 69 | 50 | 22 | 17 | 8 | 9 | 3 | 1 |
| 平成27年 | 163 | 6 | 1 | 24 | 42 | 34 | 17 | 21 | 8 | 6 | 1 | 3 |
| 令和2年 | 75 | 8 | — | 6 | 14 | 17 | 8 | 8 | 3 | 8 | 2 | 1 |

資料 農林水産省「農林業センサス」「農業センサス」

■市営魚市場の魚種別水揚高

(単位：トン、千円(税込))

| 年度 | 魚種 | 合計 | | さば | | いか | | さんま | |
|-------|----|-------|-----------|-------|---------|-----|---------|-----|----|
| | | 数量 | 金額 | 数量 | 金額 | 数量 | 金額 | 数量 | 金額 |
| 令和元年度 | | 7,113 | 1,471,052 | 2,369 | 218,843 | 313 | 180,077 | — | — |
| 令和2年度 | | 7,018 | 1,434,091 | 1,220 | 106,048 | 781 | 536,110 | — | — |
| 令和3年度 | | 4,392 | 681,402 | 1,488 | 135,821 | 32 | 22,025 | — | — |

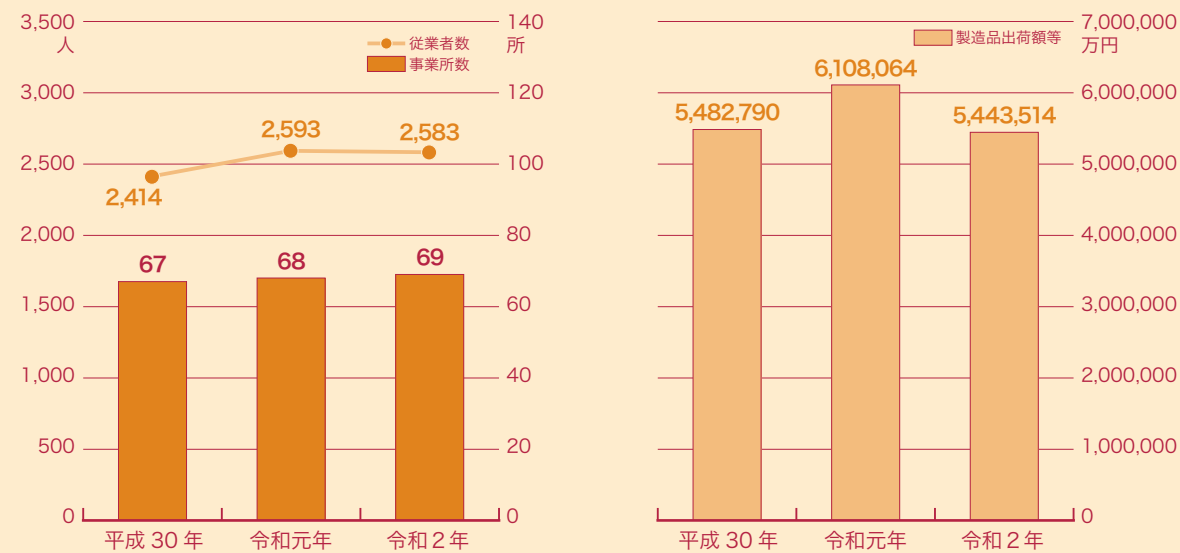
| 年度 | 魚種 | さげ、ます | | いわし | | かれい、ひらめ | | その他 | |
|-------|----|-------|---------|-------|---------|---------|--------|-------|---------|
| | | 数量 | 金額 | 数量 | 金額 | 数量 | 金額 | 数量 | 金額 |
| 令和元年度 | | 515 | 410,837 | 2,033 | 103,617 | 53 | 32,874 | 1,832 | 524,805 |
| 令和2年度 | | 310 | 303,006 | 2,850 | 121,616 | 50 | 25,965 | 1,809 | 341,344 |
| 令和3年度 | | 101 | 135,785 | 1,514 | 44,854 | 59 | 30,921 | 1,201 | 311,998 |

資料 市林業水産課（市営魚市場）

製造業

■事業所数、従業者数及び製造品出荷額等

(各年12月31日現在、「事業所数」「従業者数」は翌年6月1日現在の値 単位：人、万円)



資料 岩手県「工業統計調査報告書」「岩手県の工業（確報）」
 注) 1 従業者4人以上の事業所。
 2 令和2年は個人経営を含まない集計結果である。

商業・観光

■卸売、小売別商店数

(単位：店、%)

| 年次 | 総数 商店数 | 卸売業 | | 小売業 | |
|-------|-----------|-----|------|-----|------|
| | | 商店数 | 構成比 | 商店数 | 構成比 |
| 平成24年 | 442 | 68 | 15.4 | 374 | 84.6 |
| 平成26年 | 458 | 74 | 16.2 | 384 | 83.8 |
| 平成28年 | 508 | 97 | 19.1 | 411 | 80.9 |

資料 岩手県「商業統計調査報告書」、経済産業省「経済センサス基礎調査」「経済センサス活動調査」
 注) 平成28年は6月1日現在、平成26年は7月1日現在、平成24年は2月1日現在。

■卸売、小売別従業者数

(単位：人、%)

| 年次 | 総数 従業者数 | 卸売業 | | 小売業 | |
|-------|------------|------|------|-------|------|
| | | 従業者数 | 構成比 | 従業者数 | 構成比 |
| 平成24年 | 2,371 | 320 | 13.5 | 2,051 | 86.5 |
| 平成26年 | 2,365 | 511 | 21.6 | 1,854 | 78.4 |
| 平成28年 | 2,777 | 434 | 15.6 | 2,343 | 84.4 |

資料 岩手県「商業統計調査報告書」、経済産業省「経済センサス基礎調査」「経済センサス活動調査」
 注) 平成28年は6月1日現在、平成26年は7月1日現在、平成24年は2月1日現在。

■卸売、小売別販売額

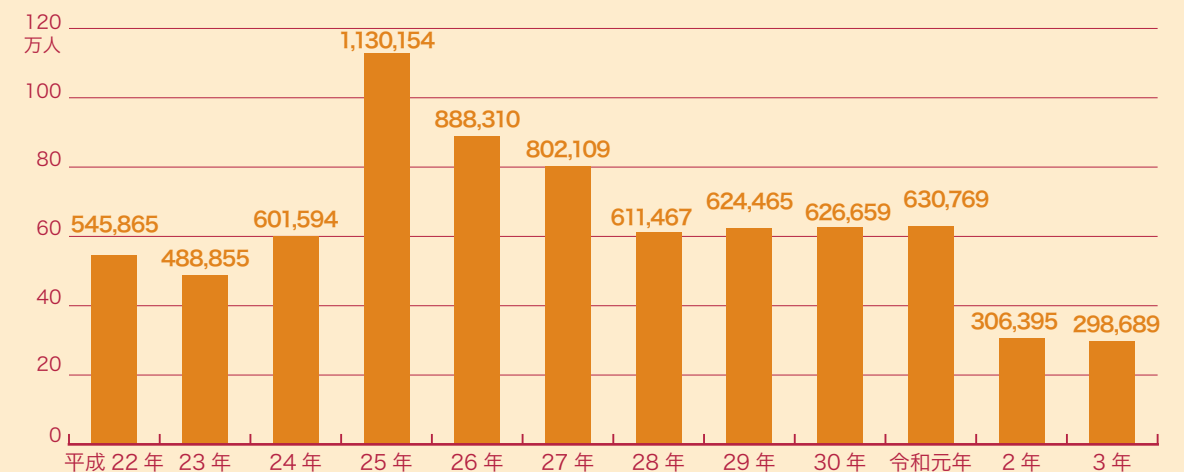
(単位：百万円、%)

| 年次 | 総数 販売額 | 卸売業 | | 小売業 | |
|-------|-----------|--------|------|--------|------|
| | | 販売額 | 構成比 | 販売額 | 構成比 |
| 平成24年 | 46,758 | 11,770 | 25.2 | 34,988 | 74.8 |
| 平成26年 | 57,159 | 22,951 | 40.2 | 34,207 | 59.8 |
| 平成28年 | 61,616 | 20,451 | 41.2 | 41,165 | 60.8 |

資料 岩手県「商業統計調査報告書」、経済産業省「経済センサス基礎調査」「経済センサス活動調査」
 注) 平成28年は6月1日現在、平成26年は7月1日現在、平成24年は2月1日現在。

■年次別観光客入込推計の推移

(単位：人)



資料 岩手県商工労働観光部「岩手県観光統計概要」

交通・運輸

■久慈港輸移出入状況

(単位：トン)

| 年次 | 総数 | | | 外国貨物 | | | 国内貨物 | | |
|------|---------|---------|---------|--------|-------|--------|---------|---------|---------|
| | 計 | 輸移出 | 輸移入 | 計 | 輸出 | 輸入 | 計 | 移出 | 移入 |
| 令和元年 | 469,417 | 251,342 | 218,075 | 31,987 | — | 31,987 | 437,430 | 251,342 | 186,088 |
| 令和2年 | 483,309 | 231,261 | 252,048 | 24,843 | — | 24,843 | 458,466 | 231,261 | 227,205 |
| 令和3年 | 408,130 | 199,013 | 209,117 | 39,771 | 7,429 | 32,342 | 368,359 | 191,584 | 176,775 |

資料 岩手県港湾課「岩手県港湾統計年報」

■車種別自動車登録台数

(各年度末現在 単位：台)

| 年度 | 総数 | 貨物用 | | | 乗合用 | | 乗用 | | 特種用途用 | | 小型二輪 | 軽自動車 |
|------|--------|-------|-------|-------|-----|-----|-------|-------|-------|--------|------|--------|
| | | 普通車 | 小型車 | 被けん引車 | 普通車 | 小型車 | 普通車 | 小型車 | 特種車 | 大型特殊車両 | | |
| 令和元年 | 28,905 | 1,224 | 1,343 | 30 | 51 | 59 | 4,981 | 6,132 | 574 | 249 | 408 | 13,854 |
| 令和2年 | 28,938 | 1,210 | 1,361 | 29 | 49 | 64 | 5,053 | 5,969 | 581 | 248 | 425 | 13,949 |
| 令和3年 | 28,652 | 1,178 | 1,377 | 28 | 44 | 65 | 5,105 | 5,811 | 582 | 248 | 444 | 13,770 |

資料 東北運輸局

■在来線旅客乗車人員

(単位：千人、1日平均は人)

(1) JR東日本

| 年度 | 久慈駅 | |
|------|------|------|
| | 乗車人員 | |
| | 総数 | 1日平均 |
| 令和元年 | 64 | 176 |
| 令和2年 | 49 | 133 |
| 令和3年 | 49 | 134 |

資料 東日本旅客鉄道株式会社
注) 駅員無配置駅の乗車人数は未公表。

(2) 三陸鉄道

| 年度 | 久慈駅 | | 陸中宇部駅 | | 計 | |
|------|------|------|-------|------|------|------|
| | 乗車人員 | | 乗車人員 | | 乗車人員 | |
| | 総数 | 1日平均 | 総数 | 1日平均 | 総数 | 1日平均 |
| 令和元年 | 126 | 344 | 7 | 19 | 133 | 363 |
| 令和2年 | 178 | 488 | 14 | 39 | 192 | 527 |
| 令和3年 | 93 | 487 | 6 | 41 | 99 | 528 |

資料 三陸鉄道株式会社
注) 駅員無配置駅の乗車人数は、車両営業成績報告による。

■市民バス(のるねっとKUJI)の状況

(単位：人、路線)

| 年度 | 延べ利用者数 | 1日平均利用者数 | 路線数 |
|------|--------|----------|-----|
| 令和元年 | 60,824 | 167 | 9 |
| 令和2年 | 53,082 | 145 | 9 |
| 令和3年 | 50,488 | 138 | 9 |

資料 市地域づくり振興課
注) 1日平均利用者数は、延べ利用者数を365日で除した数字である。

市民所得

■市民所得

(単位：人、千円)

| 年度 | 人口 | 市民1人当たり 市民所得 |
|--------|--------|-----------------|
| 平成29年度 | 34,544 | 2,808 |
| 平成30年度 | 34,074 | 2,830 |
| 令和元年度 | 33,556 | 2,855 |

資料 岩手県ふるさと振興部「市町村民経済計算」
注) 1 人口は、10月1日現在の推計人口。
2 過去の結果は、最新の市町村民経済計算により遡及改訂された数値を掲載している。

■産業別市内総生産

(単位：百万円)

| 区分 | 平成29年度 | 平成30年度 | 令和元年度 |
|-----------------------|---------|---------|---------|
| 1. 農林水産業 | 5,217 | 4,763 | 4,421 |
| (1) 農業 | 2,565 | 2,207 | 2,157 |
| (2) 林業 | 1,002 | 918 | 1,029 |
| (3) 水産業 | 1,650 | 1,638 | 1,235 |
| 2. 鉱業 | 470 | 432 | 353 |
| 3. 製造業 | 14,640 | 14,211 | 17,065 |
| 4. 電気・ガス・水道・廃棄物処理業 | 3,491 | 3,446 | 3,925 |
| 5. 建設業 | 22,068 | 23,325 | 25,452 |
| 6. 卸売・小売業 | 12,996 | 13,206 | 13,071 |
| 7. 運輸・郵便業 | 6,478 | 6,473 | 6,637 |
| 8. 宿泊・飲食サービス業 | 2,726 | 2,641 | 2,516 |
| 9. 情報通信業 | 2,163 | 2,182 | 2,144 |
| 10. 金融・保険業 | 3,435 | 3,534 | 3,488 |
| 11. 不動産業 | 17,924 | 17,984 | 18,089 |
| 12. 専門・科学技術・業務支援サービス業 | 5,821 | 5,928 | 6,059 |
| 13. 公務 | 9,034 | 8,806 | 8,955 |
| 14. 教育 | 6,890 | 6,760 | 6,870 |
| 15. 保健衛生・社会事業 | 12,984 | 13,076 | 13,460 |
| 16. その他のサービス | 4,865 | 4,857 | 4,815 |
| 17. 小計 | 131,203 | 131,624 | 137,321 |
| 18. 輸入品に課される税・関税 | 2,163 | 2,325 | 2,388 |
| 19. (控除)総資本形成に係る消費税 | 1,503 | 1,602 | 1,796 |
| 市内総生産 | 131,863 | 132,347 | 137,913 |

資料 岩手県ふるさと振興部「市町村民経済計算」
注) 過去の結果は、最新の市町村民経済計算により遡及改訂された数値を掲載している。

教育

■小学校の概況

(各年5月1日現在 単位：校、級、人)

| 区分 | 学校数 | 学級数 | | | | 児童数 | | |
|------|-----|-----|----|----|------|-------|-----|-----|
| | | 計 | 単式 | 複式 | 特別支援 | 計 | 男 | 女 |
| 令和2年 | 14 | 110 | 78 | 12 | 20 | 1,624 | 834 | 790 |
| 令和3年 | 13 | 107 | 71 | 12 | 24 | 1,586 | 847 | 739 |
| 令和4年 | 13 | 104 | 67 | 11 | 26 | 1,519 | 803 | 716 |

資料 岩手県「学校基本調査報告書」

■中学校の概況

(各年5月1日現在 単位：校、級、人)

| 区分 | 学校数 | 学級数 | | | | 生徒数 | | |
|------|-----|-----|----|----|------|-----|-----|-----|
| | | 計 | 単式 | 複式 | 特別支援 | 計 | 男 | 女 |
| 令和2年 | 8 | 53 | 39 | — | 14 | 883 | 478 | 405 |
| 令和3年 | 8 | 51 | 39 | — | 12 | 855 | 461 | 394 |
| 令和4年 | 8 | 53 | 39 | — | 14 | 851 | 448 | 403 |

資料 岩手県「学校基本調査報告書」

■高等学校の概況

(各年5月1日現在 単位：校、人)

| 区分 | 学校数 | | | | 生徒数 | |
|------|-----|-----|-----|----|---------|---------|
| | 計 | 全日制 | 定時制 | 併置 | 全日制(本科) | 定時制(本科) |
| 令和2年 | 3 | 2 | 1 | — | 945 | 57 |
| 令和3年 | 3 | 2 | 1 | — | 908 | 52 |
| 令和4年 | 3 | 2 | 1 | — | 890 | 39 |

資料 岩手県「学校基本調査報告書」

■特別支援学校の概況

(各年5月1日現在 単位：校、級、人)

| 区分 | 学校数 | 学級数 | 児童・生徒数 | | |
|------|-----|-----|--------|-----|-----|
| | | | 小学部 | 中学部 | 高等部 |
| 令和2年 | 1 | 19 | 29 | 12 | 35 |
| 令和3年 | 1 | 20 | 24 | 17 | 38 |
| 令和4年 | 1 | 19 | 28 | 15 | 31 |

資料 岩手県「学校基本調査報告書」

■図書館の利用状況

(各年度末現在 単位：人、冊)

| 年度 | 貸出登録者数 | | | 貸出利用者数 | | | 貸出冊数 | | | |
|-------|--------|-------|-----|--------|-------|-------|--------|--------|--------|---------|
| | 一般 | 児童 | 団体 | 一般 | 児童 | 団体 | 一般 | 児童 | 団体 | 計 |
| 市立図書館 | | | | | | | | | | |
| 令和元年度 | 15,102 | 1,508 | 147 | 14,705 | 5,006 | 726 | 39,193 | 28,240 | 16,698 | 84,131 |
| 令和2年度 | 14,650 | 1,650 | 185 | 16,674 | 6,383 | 727 | 61,883 | 27,725 | 13,671 | 103,279 |
| 令和3年度 | 15,232 | 1,567 | 154 | 20,609 | 6,604 | 1,328 | 79,361 | 28,037 | 19,570 | 126,968 |
| 山形図書館 | | | | | | | | | | |
| 令和元年度 | 3,870 | 82 | 47 | 1,658 | 488 | 264 | 4,696 | 2,027 | 3,429 | 10,152 |
| 令和2年度 | 3,869 | 75 | 47 | 1,800 | 450 | 320 | 5,658 | 2,229 | 4,224 | 12,111 |
| 令和3年度 | 3,884 | 59 | 47 | 1,315 | 222 | 245 | 4,254 | 1,345 | 3,378 | 8,977 |

資料 市立図書館、市立山形図書館

注) 分類の「一般」は、中学生以上。「児童」は、小学生以下。

■市所在指定文化財

(令和4年4月1日現在 単位：件)

| 区分 | 久慈市 | | | | | |
|-----------------|----------|------|-----|----|----|----|
| | 国指定重要文化財 | 県指定 | 市指定 | 計 | | |
| 有形文化財 | 建造物 | — | — | 1 | 1 | |
| | 絵画 | — | — | 4 | 4 | |
| | 彫刻 | — | 1 | 4 | 5 | |
| | 工芸品 | — | — | 2 | 2 | |
| | 書跡 | — | — | — | — | |
| | 古文書 | — | — | 3 | 3 | |
| | 考古資料 | — | — | 7 | 7 | |
| | 歴史資料 | — | — | — | — | |
| | 小計 | — | 1 | 21 | 22 | |
| 無形文化財 | — | — | — | — | | |
| 民俗文化財 | 有形民俗文化財 | | — | — | 3 | 3 |
| | 無形民俗文化財 | 民俗芸能 | — | 1 | — | 1 |
| | | その他 | — | — | 3 | 3 |
| 記録作成等の措置を講ずべきもの | | — | — | — | — | |
| 記念物 | 史跡 | | — | — | 19 | 19 |
| | 天然記念物 | | 1 | 2 | 15 | 18 |
| 登録有形文化財(建造物) | | 1 | — | — | 1 | |
| 合計 | | 2 | 4 | 61 | 67 | |

資料 市文化課

■文化施設等利用状況

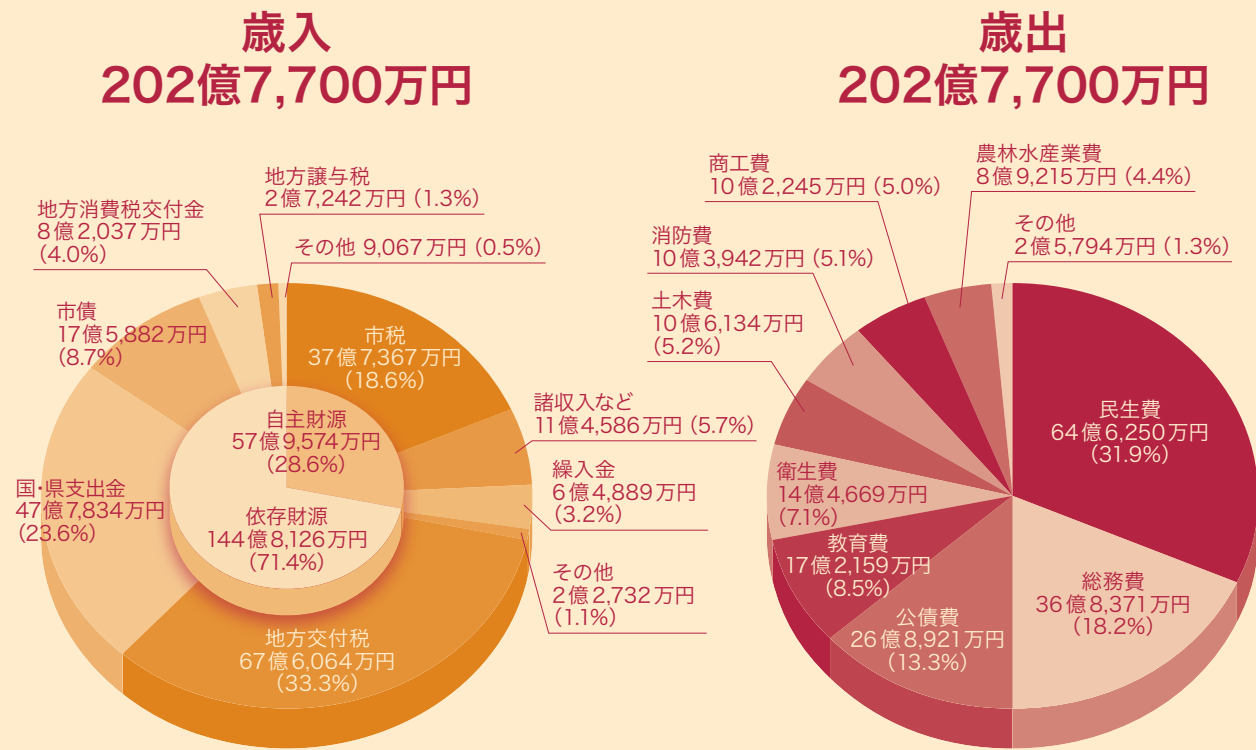
(単位：人)

| 施設名 | 文化会館 (アンバーホール) | 山形文化交流センター (おらホール) | 三船十段記念館 |
|-------|-------------------|-----------------------|---------|
| 令和元年度 | 62,927 | 3,495 | 1,217 |
| 令和2年度 | 23,870 | 1,751 | 338 |
| 令和3年度 | 36,012 | 1,254 | 357 |

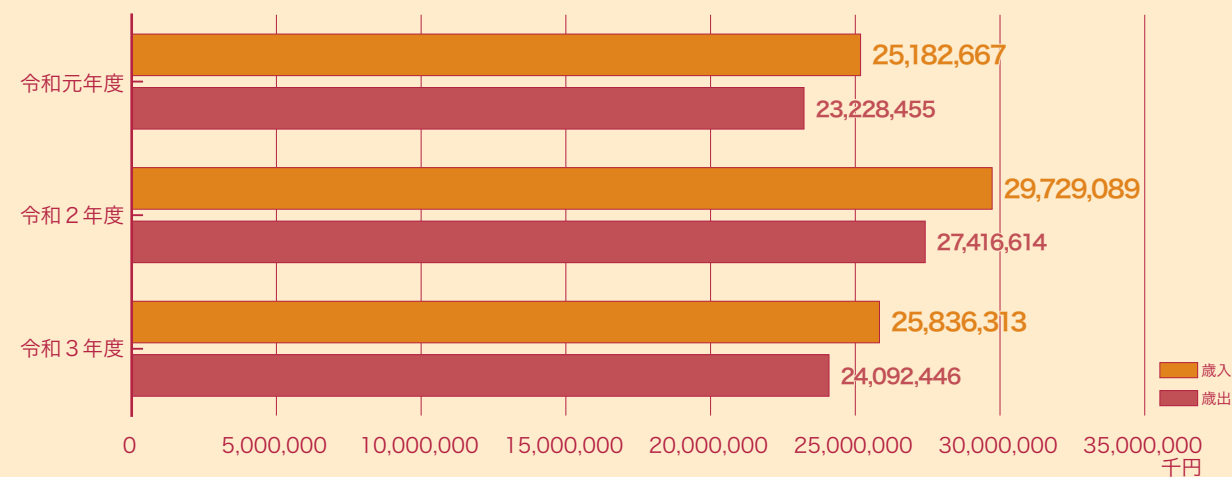
資料 市文化課、三船十段記念館

財政状況

令和4年度一般会計予算（当初）



一般会計決算額の推移



資料 市会計課「歳入歳出決算書」

市税収入の状況

(単位：千円、%)

| 年度 | 総額 | | | 市民税(個人) | | | 市民税(法人) | | |
|-------|-----------|-----------|-------|-----------|-----------|-------|---------|---------|-------|
| | 調定額 | 収入済額 | 収納率 | 調定額 | 収入済額 | 収納率 | 調定額 | 収入済額 | 収納率 |
| 令和元年度 | 4,269,868 | 4,154,557 | 97.30 | 1,440,167 | 1,414,884 | 98.24 | 339,290 | 337,477 | 99.47 |
| 令和2年度 | 4,254,196 | 4,171,872 | 98.06 | 1,419,101 | 1,398,886 | 98.57 | 353,616 | 351,669 | 99.45 |
| 令和3年度 | 4,226,513 | 4,147,362 | 98.13 | 1,442,772 | 1,403,106 | 98.61 | 429,601 | 428,358 | 99.71 |

| 年度 | 固定資産税 | | | 軽自動車税 | | | 市たばこ税 | | |
|-------|-----------|-----------|-------|---------|---------|-------|---------|---------|--------|
| | 調定額 | 収入済額 | 収納率 | 調定額 | 収入済額 | 収納率 | 調定額 | 収入済額 | 収納率 |
| 令和元年度 | 2,077,419 | 1,994,216 | 95.99 | 120,408 | 115,398 | 95.84 | 287,959 | 287,959 | 100.00 |
| 令和2年度 | 2,082,918 | 2,027,239 | 97.33 | 128,663 | 124,180 | 96.52 | 268,248 | 268,248 | 100.00 |
| 令和3年度 | 1,963,413 | 1,909,278 | 97.24 | 130,904 | 126,797 | 96.86 | 278,251 | 278,251 | 100.00 |

| 年度 | 鉱産税 | | | 入湯税 | | |
|-------|-------|-------|--------|-------|-------|--------|
| | 調定額 | 収入済額 | 収納率 | 調定額 | 収入済額 | 収納率 |
| 令和元年度 | 1,596 | 1,596 | 100.00 | 3,028 | 3,028 | 100.00 |
| 令和2年度 | 1,651 | 1,651 | 100.00 | — | — | — |
| 令和3年度 | 1,572 | 1,572 | 100.00 | — | — | — |

資料 市会計課「歳入歳出決算書」

注1 単位未満四捨五入のため、総額と内訳が合致しないことがある。

注2 金額は、滞納繰越分を含んだ金額。

特別会計、公営企業会計決算額

(1) 特別会計

(単位：千円)

| 年度 | 国民健康保険(事業勘定) | | 国民健康保険(直診勘定) | | 後期高齢者医療 | | 魚市場事業 | |
|-------|--------------|-----------|--------------|---------|---------|---------|--------|--------|
| | 歳入 | 歳出 | 歳入 | 歳出 | 歳入 | 歳出 | 歳入 | 歳出 |
| 令和元年度 | 3,985,208 | 3,875,026 | 159,542 | 159,542 | 335,641 | 335,602 | 14,053 | 14,053 |
| 令和2年度 | 3,992,904 | 3,874,450 | 163,631 | 163,631 | 345,070 | 344,739 | 17,405 | 17,406 |
| 令和3年度 | 4,125,177 | 3,969,779 | 144,364 | 144,364 | 350,067 | 349,803 | 16,120 | 16,120 |

資料 市会計課「歳入歳出決算書」

(2) 公営企業会計

ア 水道事業

(単位：千円)

| 年度 | 収益的収入 | 収益的支出 | 資本的収入 | 資本的支出 |
|-------|---------|---------|---------|-----------|
| 令和元年度 | 782,113 | 930,834 | 625,409 | 1,089,786 |
| 令和2年度 | 995,991 | 988,395 | 775,922 | 1,014,618 |
| 令和3年度 | 959,779 | 965,466 | 491,742 | 802,386 |

イ 下水道事業

(単位：千円)

| 年度 | 収益的収入 | 収益的支出 | 資本的収入 | 資本的支出 |
|-------|-----------|-----------|-----------|-----------|
| 令和元年度 | 1,124,445 | 1,047,227 | 1,129,743 | 1,153,473 |
| 令和2年度 | 1,107,254 | 1,037,342 | 905,028 | 1,189,194 |
| 令和3年度 | 1,081,067 | 1,025,461 | 1,307,206 | 1,442,837 |

資料 市上下水道部経営企画課

注) 単位未満四捨五入のため、総数と合致しない場合がある。

保健・衛生・福祉・労働

■一般職業紹介状況（管内）

（各年度末現在 単位：件、人、％）

| 年度 | 求職 | | | | 求人 | | | |
|-------|-------------|-------|-------------|--------|------------|--------|----------|-------|
| | 新規求職申込件数(件) | | 月間有効求職者数(人) | | 月間有効求人数(人) | | 新規求人数(人) | |
| | 全数(A) | 常用 | 全数(B) | 常用 | 全数(C) | 常用 | 全数(D) | 常用 |
| 令和元年度 | 3,241 | 3,008 | 11,421 | 10,641 | 14,071 | 13,467 | 5,161 | 4,909 |
| 令和2年度 | 2,924 | 2,688 | 10,711 | 10,168 | 11,680 | 11,219 | 4,291 | 4,089 |
| 令和3年度 | 2,924 | 2,739 | 10,466 | 10,041 | 11,543 | 11,111 | 4,272 | 4,090 |

| 年度 | 就職件数(件) | | 新規求人倍率(D)/(A) | | 有効求人倍率(C)/(B) | | 就職率(E)/(A)*100 | |
|-------|---------|-------|---------------|------|---------------|------|----------------|------|
| | 全数(E) | 常用 | 全数 | 常用 | 全数 | 常用 | 全数 | 常用 |
| | 令和元年度 | 1,645 | 1,510 | 1.59 | 1.63 | 1.23 | 1.27 | 50.8 |
| 令和2年度 | 1,418 | 1,303 | 1.47 | 1.52 | 1.09 | 1.10 | 48.5 | 48.5 |
| 令和3年度 | 1,343 | 1,229 | 1.46 | 1.49 | 1.10 | 1.11 | 45.9 | 44.9 |

資料 久慈公共職業安定所

- 注) 1 管内とは、久慈市、洋野町、野田村、普代村をいう。
 2 常用とは、4ヶ月以上継続して雇用される者。
 3 上記数値には、新規学卒は含まない。

■国民健康保険の加入状況

（各年度末現在 単位：世帯、人、％）

| 年度 | 世帯数 | 人口 | 被保険者 | | 加入率 | |
|-------|--------|--------|-------|-------|------|------|
| | | | 世帯 | 人員 | 世帯 | 人員 |
| 令和元年度 | 15,675 | 34,418 | 5,133 | 8,078 | 32.7 | 23.5 |
| 令和2年度 | 15,597 | 33,713 | 5,024 | 7,788 | 32.2 | 23.1 |
| 令和3年度 | 15,471 | 32,994 | 5,013 | 7,651 | 32.4 | 23.2 |

資料 市市民課

注) 世帯数と人口は、住民基本台帳数値。被保険者は、国民健康保険事業状況報告書数値。

■国民年金(拠出)状況

(1) 拠出年金の加入状況

（単位：人、％）

| 年度 | 総数 | 被保険者数 | | | | 保険料収納率 |
|-------|-------|----------|-------|----|----------|--------|
| | | 第1号被保険者数 | | | 第3号被保険者数 | |
| | | 小計 | 強制 | 任意 | | |
| 令和元年度 | 5,242 | 3,694 | 3,665 | 29 | 1,548 | 75.5 |
| 令和2年度 | 4,979 | 3,535 | 3,503 | 32 | 1,444 | 80.3 |
| 令和3年度 | 4,742 | 3,391 | 3,362 | 29 | 1,351 | 83.0 |

資料 日本年金機構「いわての国民年金」、市市民課

(2) 免除状況

（単位：人、％）

| 年度 | 免除者総数 | 全額免除者数 | | | | 一部免除者数 | | | | |
|-------|-------|--------|----------|------|------|--------|------------|----------|------------|-------|
| | | 法定免除 | 申請免除(全額) | 学生特例 | 納付猶予 | 全額免除率 | 申請免除(1/4免) | 申請免除(半額) | 申請免除(3/4免) | 一部免除率 |
| 令和元年度 | 1,766 | 558 | 595 | 330 | 130 | 44.01 | 20 | 45 | 88 | 4.2 |
| 令和2年度 | 1,774 | 557 | 599 | 324 | 143 | 46.33 | 17 | 49 | 85 | 4.3 |
| 令和3年度 | 1,732 | 570 | 568 | 291 | 142 | 46.73 | 17 | 58 | 86 | 4.8 |

資料 日本年金機構「いわての国民年金」、市市民課

■保育所の概況

（各年4月1日現在）

| 区分 | 保育所数/ 経営主体 | 乳幼児数 | |
|------|---------------|-------|-------|
| | | 定員 | 総数 |
| 令和元年 | 20 | 1,120 | 1,016 |
| 令和2年 | 20 | 1,065 | 997 |
| 令和3年 | 20 | 1,015 | 977 |

資料 子育て世代包括支援センター

注) へき地保育所、児童厚生施設（児童館）は除く。

■し尿処理状況

（単位：kl）

| 区分 | 総処理量 | 汲取量 | |
|-------|--------|--------|-------|
| | | し尿 | 浄化槽汚泥 |
| 令和元年度 | 25,460 | 20,840 | 4,620 |
| 令和2年度 | 24,560 | 20,225 | 4,335 |
| 令和3年度 | 24,079 | 19,288 | 4,791 |

資料 市生活環境課

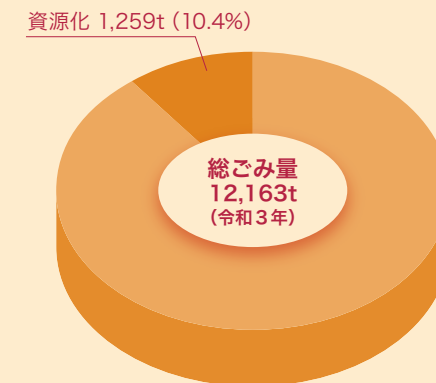
■ごみの処理状況

（単位：トン）

| 区分 | 総ごみ量 | 直接焼却 | その他の処理 | |
|-------|--------|--------|---------|-------|
| | | | うち、資源化量 | |
| 令和元年度 | 13,132 | 11,164 | 1,968 | 1,284 |
| 令和2年度 | 12,329 | 10,383 | 1,946 | 1,284 |
| 令和3年度 | 12,163 | 10,317 | 1,846 | 1,259 |

資料 市生活環境課

- 注) 1 その他の処理には、ごみの焼却後に残る残渣も含む。
 2 資源化量には、古紙類・アルミ・びんなどの売却も含む。



治安

■火災発生概況

(各年 12 月末日現在)

| 年次 | | 令和元年 | 令和2年 | 令和3年 |
|---------|---------------------|--------|--------|--------|
| 件数(件) | 総数 | 13 | 11 | 12 |
| 棟数(棟) | 総数 | 15 | 26 | 30 |
| 焼失面積 | 建物(m ²) | 487 | 1,182 | 1,624 |
| | 山林原野(ha) | 0.13 | 0.01 | 0.05 |
| 世帯数(世帯) | 総数 | 7 | 10 | 11 |
| 死傷者数(人) | 死者 | 1 | — | 1 |
| | 傷者 | 1 | 6 | 3 |
| 損害額(千円) | 総数 | 25,635 | 34,159 | 62,866 |

資料 久慈消防署

■交通事故の概況(管内)

(各暦年 単位：件、人)

| 年次 | 人身事故件数 | 死者 | 傷者 | 物件事故件数 |
|------|--------|----|----|--------|
| 令和元年 | 50 | 5 | 75 | 935 |
| 令和2年 | 57 | 4 | 64 | 830 |
| 令和3年 | 33 | 2 | 44 | 775 |

資料 久慈警察署

注) 管内とは、久慈市・洋野町・野田村・普代村をいう。

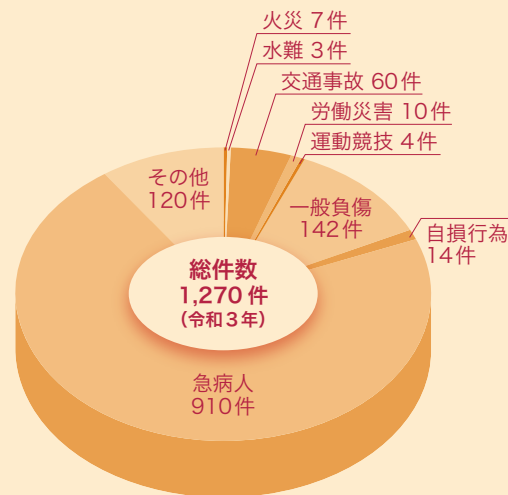
■救急出動件数及び搬送人員

(各年 12 月末日現在 単位：件、人)

| 区分 | 令和元年 | | 令和2年 | | 令和3年 | |
|------|-------|-------|-------|-------|-------|-------|
| | 出動件数 | 搬送人員 | 出動件数 | 搬送人員 | 出動件数 | 搬送人員 |
| 総件数 | 1,233 | 1,140 | 1,100 | 1,038 | 1,270 | 1,195 |
| 火災 | 8 | 2 | 9 | 6 | 7 | 3 |
| 水難 | 11 | 10 | 2 | 2 | 3 | 2 |
| 交通事故 | 75 | 80 | 56 | 56 | 60 | 53 |
| 労働災害 | 12 | 12 | 17 | 17 | 10 | 10 |
| 運動競技 | 2 | 2 | 6 | 6 | 4 | 4 |
| 一般負傷 | 119 | 114 | 122 | 119 | 142 | 135 |
| 加害 | 4 | 4 | 2 | 3 | 0 | 0 |
| 自損行為 | 7 | 4 | 8 | 5 | 14 | 7 |
| 急病人 | 839 | 794 | 758 | 722 | 910 | 881 |
| その他 | 156 | 118 | 120 | 102 | 120 | 100 |

資料 久慈消防署

注) 野田分署出動(宇部町のみ)分を含める。



歴代首長、市議会議員

●市長

| 氏名 | 就任年月日 | 退任年月日 |
|-----------|------------|------------|
| 清水 恭一*1) | 平成18年3月6日 | 平成18年3月25日 |
| 山内 隆文(初代) | 平成18年3月26日 | 平成26年3月25日 |
| 遠藤 譲一 | 平成26年3月26日 | 在任中 |

資料 市総務課
注) *1) 職務執行者

●市議会議員

| 氏名 | 就任年月日 | 退任年月日 |
|--------|------------|------------|
| 菊地 文一 | 平成18年3月16日 | 平成19年4月29日 |
| 下斗米 一男 | 平成19年5月17日 | 平成20年6月13日 |
| 宮澤 憲司 | 平成20年6月13日 | 平成23年8月6日 |
| 八重櫻 友夫 | 平成23年8月30日 | 平成27年8月6日 |
| 中平 浩志 | 平成27年8月18日 | 令和元年8月6日 |
| 畑中 勇吉 | 令和元年8月20日 | 在任中 |

資料 市議会事務局

久慈市のあゆみ

2006(平成18)年

3月6日 新久慈市誕生
4月29日 ベっぴんの湯がリニューアルオープン

2007(平成19)年

3月31日 国民宿舎北限閣が閉館
10月13・14日 ぐれっと!やまがた街道祭(けえどおさい)を初開催

2008(平成20)年

1月24日 大相撲元小結橋乃花(本名・谷地仁)引退
4月1日 市民バス「のるねっとKUJ」運行開始
4月8日 やませ土風館、平庭高原自然交流館しらかばの湯がオープン
9月18~21日 久慈秋まつり山車組全8組が手づくり山車運行

2009(平成21)年

1月31日 栃乃花断髪式。年寄り「二十山」襲名披露
4月1日 妻生小中学校が平山小・侍浜小と夏井中・侍浜中に統合、霜畑中が山形中に統合
6月14日 全国闘牛サミットin久慈開催

2010(平成22)年

4月1日 枝成沢小学校が久慈小学校に、久慈高校山形校が久慈高校に統合
10月5日 米国フランクリン市と姉妹都市締結50周年(9月29日~10月7日・同市訪問事業を実施)

2011(平成23)年

3月11日 東日本大震災
4月1日 日野沢小学校・繁小学校が山形小学校に統合
6月8日 函館から小型漁船228隻が無償提供
8月5日 もぐらんぴあまちなか水族館オープン

2012(平成24)年

4月1日 戸呂町小学校・荷軽部小学校が山形小学校に統合
5月29日 被災した久慈市営魚市場卸売場が復旧
6月22日 体長20メートル級の大型恐竜化石発見

2013(平成25)年

3月22日 久慈-東京間を岩手きずな号が運行開始
4月1日 NHK連続テレビ小説「あまちゃん」放送開始

2014(平成26)年

4月1日 山根小中学校が小久慈小学校・長内中学校に統合
7月9日 リトアニア共和国クライペダ市と姉妹都市締結25周年(9月17日~20日・同市派遣団が久慈市を訪問)
12月24日 被災した小袖海女センターが再建

2015(平成27)年

4月26日 小袖海女センターが再建オープン
12月8日 被災した地下水族科学館もぐらんぴあ の主要な改築工事が完了

2016(平成28)年

4月28日 もぐらんぴあがリニューアルオープン
6月12日 全国闘牛サミットin久慈開催
8月6日 あまちゃんハウス移転
8月30日 台風10号被災
10月8日~10日 希望郷いわて国体柔道競技開催
11月6日 あまちゃんマラソン大会初開催

2017(平成29)年

9月14日~17日 台風10号により中止となっていた久慈秋まつりが復活
11月19日 国道281号案内トンネル、新芋谷橋が開通

2018(平成30)年

3月24日 小国小学校が山形小学校に統合
6月24日 ティラノサウルス類の歯化石発見
10月3日 青森県鎌ヶ沢町と「歴史文化で結ぶ友好協定」を締結

2019(平成31・令和元)年

7月9日 リトアニア共和国クライペダ市と姉妹都市締結30周年(5月26日~6月3日同市訪問事業を実施)
8月6日 総合防災公園開園
10月12日 台風19号被災

2020(令和2)年

3月27日 市と市内事業所5社でつくる「久慈地域エネルギー」がアマリングリーン電気供給開始
7月5日 久慈市情報交流センターYOMUNOSUオープン
10月7日 青森県鎌ヶ沢町、弘前市、黒石市、秋田県横手市と「歴史文化で結ぶ友好協定」を締結

2021(令和3)年

3月20日 霜畑小学校が山形小学校に統合
3月20日 八戸・久慈自動車全線開通
6月19日 東京2020オリンピックの聖火リレーが開催
12月18日 三陸沿岸道路全線開通

2022(令和4)年

4月8日 侍浜町にごみを Etaノール に変換する実証プラントが完成
4月8日 久慈城跡が岩手県指定史跡に決定
4月11日 新山根温泉ベっぴんの湯が2年ぶりに営業再開



 **久慈市勢要覧 2022** 資料編

編集・発行／久慈市総合政策部 〒028-8030 岩手県久慈市川崎町 1-1
TEL 0194-52-2111 FAX 0194-52-3653 <https://www.city.kuji.iwate.jp>



[ホームページ](#)



[Facebook](#)



[Twitter](#)



[LINE](#)