

財布の中身が気になる(左から)
島山裕司くん、澤田瑞希ちゃん、
見上心太くん(小久慈小6年)



久慈市の財布を見よう

平成19年度決算・平成20年度予算の進み具合

平成20年度 予算の 進み具合

平成20年9月30日現在
このようになっています

※1万円未満は四捨五入

■一般会計

| 歳入名 | 予算額 | 収入額 | 執行率 |
|---------|------------|------------|-------|
| 市 税 | 40億2,906万円 | 25億5,597万円 | 63.4% |
| 地方交付税 | 71億5,723万円 | 47億6,022万円 | 66.5% |
| 国庫支出金 | 20億 611万円 | 3億3,258万円 | 16.6% |
| 県 支 出 金 | 15億 154万円 | 1億 640万円 | 7.1% |
| 市 債 | 24億3,880万円 | 0万円 | 0.0% |
| そ の 他 | 24億6,832万円 | 11億5,705万円 | 46.9% |
| 合 計 | 196億 106万円 | 89億1,222万円 | 45.5% |

| 歳出名 | 予算額 | 支出額 | 執行率 |
|--------|------------|------------|-------|
| 総 務 費 | 21億2,852万円 | 7億7,920万円 | 36.6% |
| 民 生 費 | 46億5,227万円 | 18億9,463万円 | 40.7% |
| 農林水産業費 | 13億1,401万円 | 2億5,611万円 | 19.5% |
| 土 木 費 | 22億3,011万円 | 3億6,323万円 | 16.3% |
| 教 育 費 | 28億 126万円 | 8億7,277万円 | 31.2% |
| 公 債 費 | 29億8,042万円 | 15億5,139万円 | 52.1% |
| そ の 他 | 34億9,447万円 | 15億6,247万円 | 44.7% |
| 合 計 | 196億 106万円 | 72億7,980万円 | 37.1% |

■特別会計

| 会計名 | 予算額 | 支出額 | 執行率 |
|----------------|------------|------------|-------|
| 土地取得事業 | 2,417万円 | 1,216万円 | 50.3% |
| 国民健康保険事業勘定 | 42億9,418万円 | 18億2,851万円 | 42.6% |
| 国民健康保険直営診療施設勘定 | 3億1,187万円 | 1億1,194万円 | 35.9% |
| 老人保険 | 3億 721万円 | 2億9,219万円 | 95.1% |
| 後期高齢者医療 | 2億6,583万円 | 4,347万円 | 16.4% |
| 介護サービス事業 | 1億1,141万円 | 4,862万円 | 43.6% |
| 魚市場事業 | 2,646万円 | 1,563万円 | 59.1% |
| 漁業集落排水事業 | 3億8,368万円 | 5,462万円 | 14.2% |
| 工業団地造成事業 | 1,855万円 | 1,854万円 | 99.9% |
| 公共下水道事業 | 16億5,548万円 | 7億5,409万円 | 45.6% |
| 合 計 | 73億9,884万円 | 31億7,977万円 | 43.0% |

■企業会計 ー水道事業ー

| 区分 | 予算額 | 支出額 | 執行率 |
|-------|-----------|-----------|-------|
| 収益的収支 | 7億9,651万円 | 1億8,682万円 | 23.5% |
| 資本的収支 | 7億3,239万円 | 1億8,621万円 | 25.4% |

みんなの税、大切に使うってまちづくり(税金は納期限内に納めましょう)

市は、市民税や固定資産税などの市税、国からの地方交付税などを主な財源として予算を組み市民生活の向上に全力で取り組んでいます。今回は9月の定例市議会で認定された平成19年度決算と本年度予算の進み具合をお知らせします。

一般会計は黒字決算

平成19年度の一般会計決算は歳入が205億9396万円、歳出が202億771万円、黒字決算です。

歳入を財源別に見ると市税などの自主財源が27・8%、地方交付税などの依存財源が72・2%で、財源の大半を国や県からのお金に頼っている状況です。自主財源が多いほど行政活動の自主性と安定性が確保できます。健全な財政運営を進めるため、さらに自主財源の割合を高めていく必要があります。

目的別歳出を平成18年度と比較すると多くの事業費が減少する中、教育費は約2億円の増、性質別歳出の人員費は約1億6000万円減少しています。

特定の財源を特定の事業に振り向け一般会計とは別にやりくりする特別会計も黒字決算です。9会計の合計で収入が92億6540万円、歳出が90億9485万円です。

独立採算制をとっている水道事業の企業会計は、単年度の事業運営に係る収益的収支が黒字決算となっています。

久慈市の財政状況 健全化進めています

■実質公債費比率 16・8%

この数値は、毎年続けて入ってくる収入のうち何%が借金返済に使われたかを示すもので、過去3年間の平均値です。この数値が18%を超えると自由にお金を借りる事ができなくなります。

※昨年度の久慈市：17・8%
※県内市町村平均：17・4%

■経常収支比率 86・5%

この数値は、市が毎年続けて支払う支出を毎年続けて入ってくる収入で割った数値です。この数値が80%を超えると財政は苦しいといわれています。

※昨年度の久慈市：88・3%
※県内市町村平均：89・5%

う〜ん財布の中身って難しいなあ。でも、みんなのためにたくさんのお金を使っていることが分かったよ!

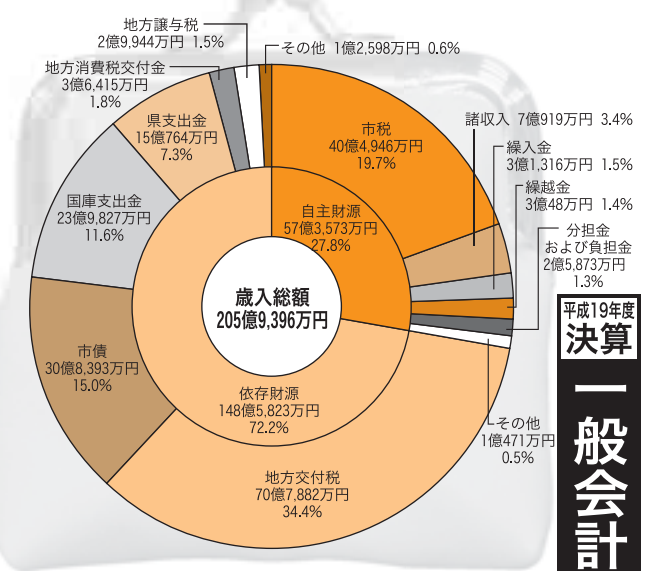


| 会計名 | 収入額 | 支出額 | 差引額 |
|----------------|------------|------------|-----------|
| 土地取得事業 | 2,483万円 | 2,483万円 | 0万円 |
| 国民健康保険事業勘定 | 44億7,162万円 | 42億5,941万円 | 2億1,221万円 |
| 国民健康保険直営診療施設勘定 | 2億4,330万円 | 2億4,330万円 | 0万円 |
| 老人保険 | 27億1,130万円 | 27億5,100万円 | △3,970万円 |
| 介護サービス事業 | 9,590万円 | 8,188万円 | 1,402万円 |
| 魚市場事業 | 2,553万円 | 2,553万円 | 0万円 |
| 漁業集落排水事業 | 2億9,460万円 | 2億9,460万円 | 0万円 |
| 工業団地造成事業 | 2,387万円 | 4,240万円 | △1,853万円 |
| 公共下水道事業 | 13億7,445万円 | 13億7,190万円 | 255万円 |
| 合 計 | 92億6,540万円 | 90億9,485万円 | 1億7,055万円 |

ー水道事業ー

| 区分 | 収入額 | 支出額 |
|-------|-----------|-----------|
| 収益的収支 | 7億2,683万円 | 7億1,558万円 |
| 資本的収支 | 2億2,352万円 | 5億1,906万円 |

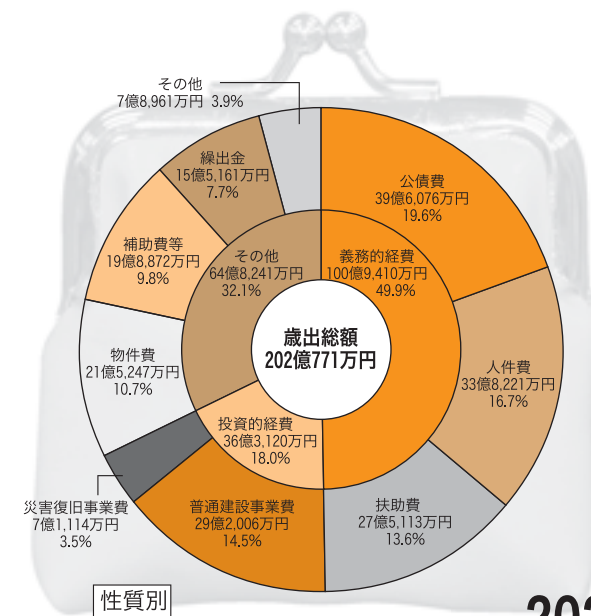
黒字 特別会計



205億9,396万円

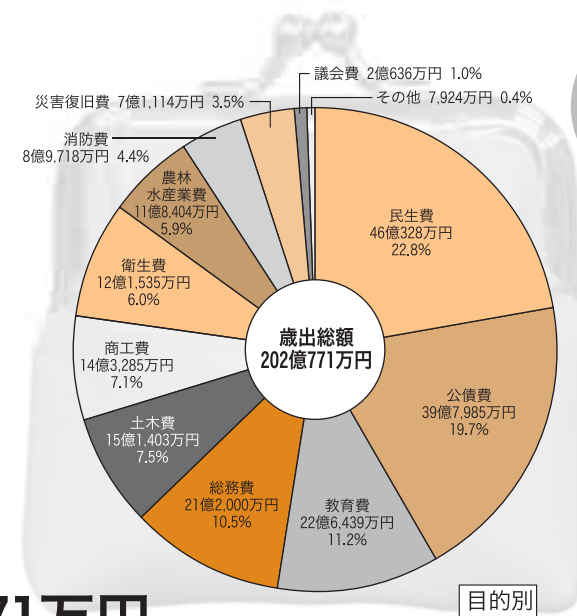
- ▷ 1位…地方交付税(国から配分されたお金)
- ▷ 2位…市税(皆さんから納めてもらった税金)
- ▷ 3位…市債(市の借金)

黒字



202億771万円

- ▷ 1位…公債費(市の借金返済などに使ったお金)
- ▷ 2位…人件費(職員の給料などに使ったお金)
- ▷ 3位…普通建設事業費(道路などを作るためのお金)



- ▷ 1位…民生費(福祉や年金などに使ったお金)
- ▷ 2位…公債費(借金の返済などに使ったお金)
- ▷ 3位…教育費(学校やスポーツなどに使ったお金)

黒字 一般会計・歳出