

決算

市の財政は、皆さんから納めていただいた税金や国からのお金などで成り立っています。平成24年度も貴重なお金を有効に使えるよう、やり繰りしました。今回は市議会9月定例会で認定された平成24年度の決算のあらましをお知らせします。

※金額は1万円未満を四捨五入しています

70%以上を依存

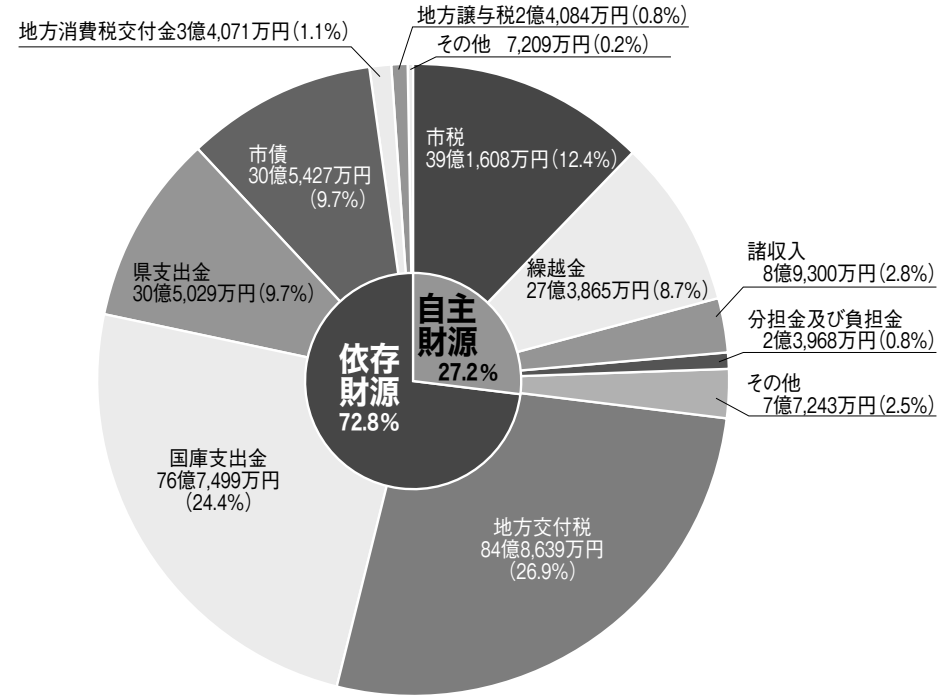
「一般会計」は、福祉や教育、土木など市の基本的な仕事のための会計です。平成24年度の一般会計決算は歳入（収入）が314億7,942万円、歳出（支出）が292億3,236万円、23億4,706万円の黒字になりました。

特別会計も黒字

東日本大震災からの復旧・復興をはじめとする主要な事業に重点的に財源を充てながら、市政改革プログラムに基づき、事業の見直しと経費の節約を図り、貴重な財源を全体でやり繰りしました。

一般会計

歳入 314 億 7,942 万円



用語解説【収入の関係】

- ▶地方交付税…人口や環境などの違いで生まれる地方間の格差を調整するために国から配分されたお金です。国が徴収する所得税や法人税などがもとになっています
- ▶国庫（県）支出金…国（県）からの補助金など
- ▶市債…市が事業を行うために、金融機関などから借入れたお金

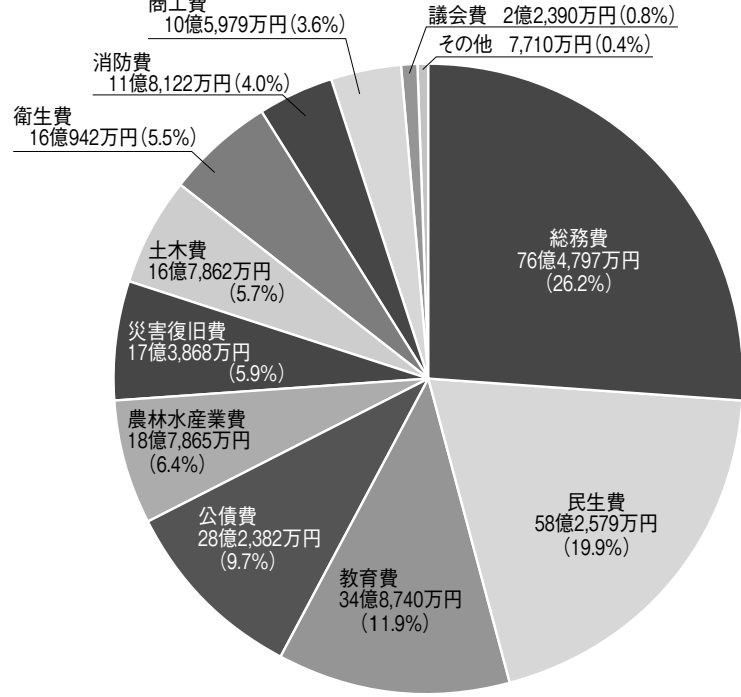
改築や復旧で増

歳出では、復興事業を進めるための基金積み立てやがれき処理などで総務費、久慈小学校の改築で教育費、消防通信施設や道路などの復旧工事で災害復旧費が、前年度に比

べて特に加えました。市では、復興事業を進めるための基金積み立てやがれき処理などで総務費、久慈小学校の改築で教育費、消防通信施設や道路などの復旧工事で災害復旧費が、前年度に比

一般会計

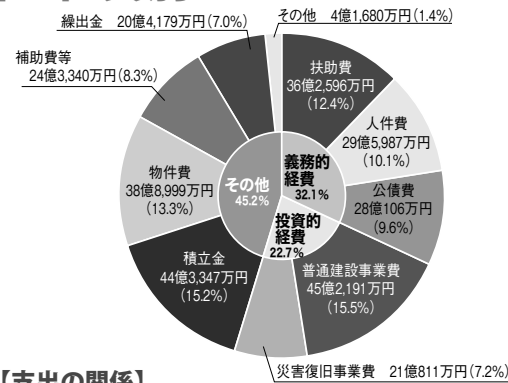
歳出 292 億 3,236 万円



用語解説【支出の関係】

- ▶総務費…庁舎や財産の維持管理、戸籍管理、税金の徴収などに使ったお金
- ▶民生費…福祉や子育てを支援するために使ったお金
- ▶公債費…市の借金返済などに使ったお金

歳出・性質別



用語解説【支出の関係】

- ▶義務的経費…支出が義務付けられているお金
- ▶投資的経費…道路や漁港、建物などを整備するために使ったお金

財政の健全化を執行中！

■実質公債費比率 15.6% (県内の市平均 14.1%・久慈市 23年度 15.5%)
これは、毎年続けて入ってくる収入のうち、何%が借金返済に使われたかを示すもので、過去3年間の平均値です。この数値が25%を超えると、お金の借入れが制限されます。

■経常収支比率 84.6% (県内の市平均 88.1%・久慈市 23年度 84.6%)
これは、市が毎年固定的に支払う人件費などの経費を、市税や地方交付税など毎年続けて入ってくる財源で割った数値です。この数値が80%を超えると財政は苦しいといわれています。

特別会計

会計名	収入額	支出額
土地取得事業	2,100万円	2,100万円
国保(事業勘定)	48億6,126万円	48億602万円
国保(直診勘定)	2億7,190万円	2億7,190万円
後期高齢者医療	2億5,974万円	2億5,923万円
介護サービス事業	8,257万円	8,257万円
魚市場事業	3億9,369万円	3億8,862万円
漁業集落排水事業	4億1,120万円	4億1,120万円
公共下水道事業	15億8,110万円	15億6,809万円
合計	78億8,246万円	78億863万円

公営企業会計

会計名 水道事業会計

区分	収入額	支出額
収益的収支	7億3,207万円	7億5,252万円
資本的収支	2億2,712万円	4億1,673万円

平成 25 年度予算の進み具合

※9月30日現在。金額は平成24年度からの繰越事業費を含むもので、1万円未満は四捨五入しています

■一般会計

歳入名	予算額	収入額	執行率
市税	38億8,675万円	24億3,296万円	62.6%
地方交付税	88億3,483万円	49億6,720万円	56.2%
国庫支出金	59億9,428万円	8億2,171万円	13.7%
県支出金	33億7,377万円	2億390万円	6.0%
市債	28億8,526万円	0万円	0.0%
その他	64億1,024万円	28億9,335万円	45.1%
合計	313億8,513万円	113億1,912万円	36.1%

歳出名	予算額	支出額	執行率
総務費	50億7,235万円	10億1,313万円	20.0%
民生費	58億3,121万円	23億9,789万円	41.1%
農林水産業費	33億6,051万円	6億7,641万円	20.1%
土木費	45億9,582万円	5億3,569万円	11.7%
教育費	27億1,889万円	12億2,020万円	44.9%
災害復旧費	20億7,495万円	2億4,596万円	11.9%
公債費	28億3,384万円	14億1,640万円	50.0%
その他	48億9,756万円	18億4,764万円	37.7%
合計	313億8,513万円	93億5,332万円	29.8%

■特別会計

会計名	予算額	支出額	執行率
土地取得事業	2,082万円	1,043万円	50.1%
国保(事業勘定)	49億5,806万円	20億4,390万円	41.2%
国保(直診勘定)	2億9,791万円	1億481万円	35.2%
後期高齢者医療	2億6,373万円	5,790万円	22.0%
介護サービス事業	9,041万円	3,125万円	34.6%
魚市場事業	3,708万円	2,588万円	69.8%
漁業集落排水事業	4億1,496万円	7,778万円	18.7%
公共下水道事業	20億2,104万円	5億2,388万円	25.9%
合計	81億401万円	28億7,583万円	35.5%

■公営企業会計・水道事業会計

区分	予算額	支出額	執行率
収益的支出	9億6,314万円	1億9,255万円	20.0%
資本的支出	9億2,428万円	2億9,275万円	31.7%