

経営比較分析表（令和4年度決算）

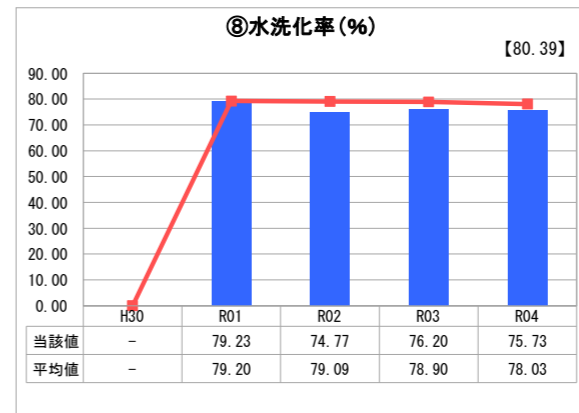
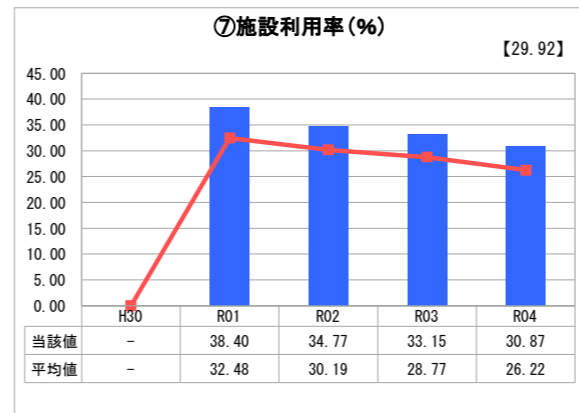
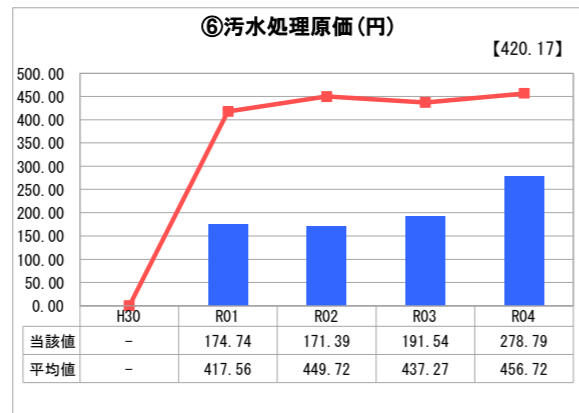
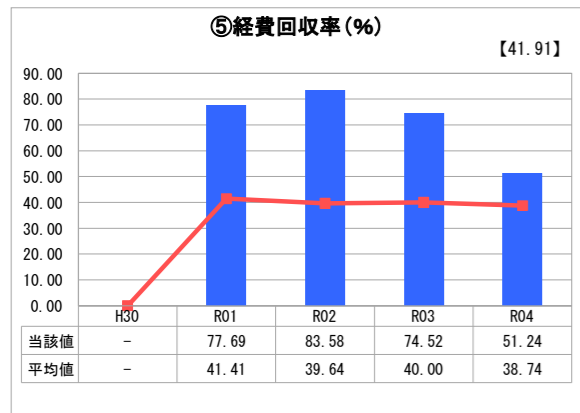
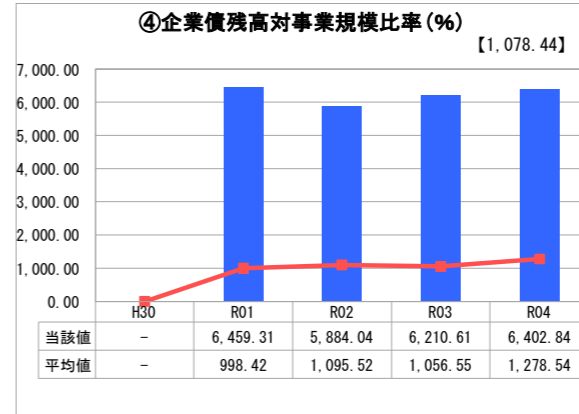
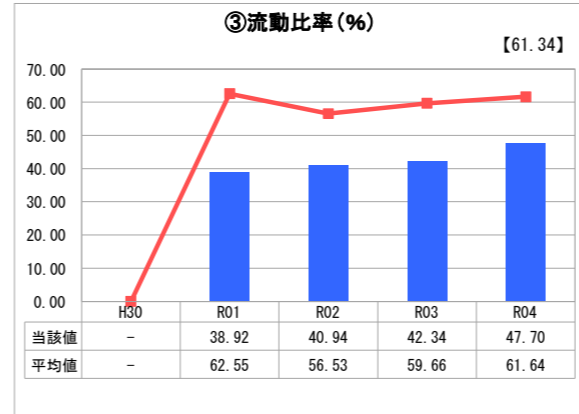
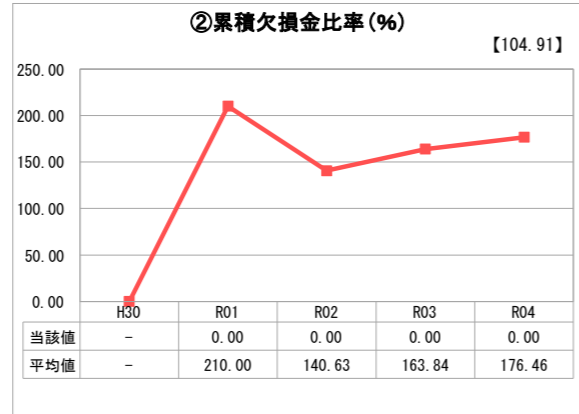
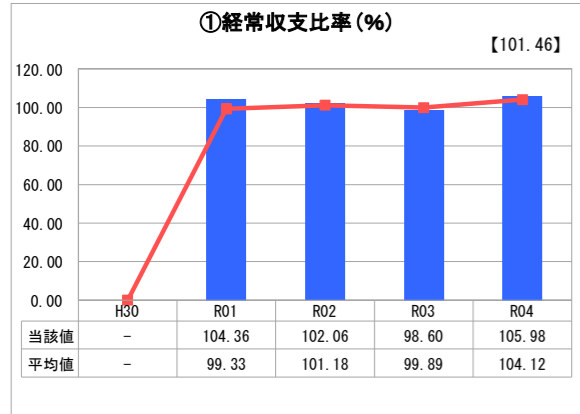
岩手県 久慈市

業務名	業種名	事業名	類似団体区分	管理者の情報
法適用	下水道事業	漁業集落排水	H2	非設置
資金不足比率(%)	自己資本構成比率(%)	普及率(%)	有収率(%)	1か月20m ³ 当たり家庭料金(円)
-	59.72	9.26	97.92	2,750

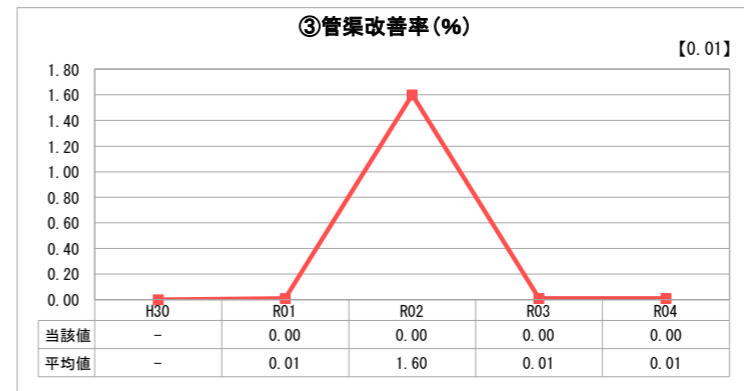
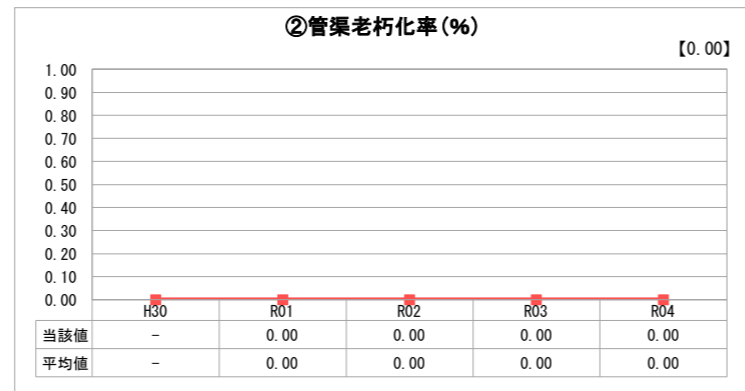
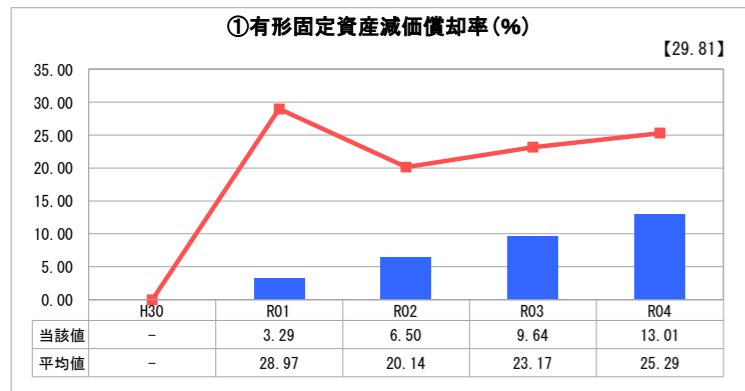
人口(人)	面積(km ²)	人口密度(人/km ²)
32,645	623.50	52.36
処理区域内人口(人)	処理区域面積(km ²)	処理区域内人口密度(人/km ²)
2,996	5.08	589.76

グラフ凡例	
■	当該団体値（当該値）
—	類似団体平均値（平均値）
【	令和4年度全国平均

1. 経営の健全性・効率性



2. 老朽化の状況



分析欄

1. 経営の健全性・効率性について

・①経常収支比率は、類似団体と比較し高い水準で推移していますが、財源不足を一般会計から基準外の繰出金で補填している状況であることから経営改善が必要です。
 ・令和4年度に施設整備が完了したところであり④企業債残高対事業規模比率が類似団体に比較して大幅に高い割合で推移しています。このことから③流動比率も低くなっています。
 ・⑤経費回収率は、類似団体を上回っていますが、処理区域内人口の減少が著しく⑦施設利用率が下がっている状況です。

2. 老朽化の状況について

・類似団体と比較して①有形固定資産減価償却率は下回っています。⑧水洗化率は横ばいであり、計画に沿って機能保全工事を行いながら、施設を維持していく予定です。

全体総括

・繰入金により健全経営を維持しているところですが、人口減少が著しい地域があり、ダウンサイジング等による施設の適正化に努める必要があります。

※ 「経常収支比率」、「累積欠損金比率」、「流動比率」、「有形固定資産減価償却率」及び「管渠老朽化率」については、法非適用企業では算出できないため、法適用企業のみ類似団体平均値及び全国平均を算出しています。